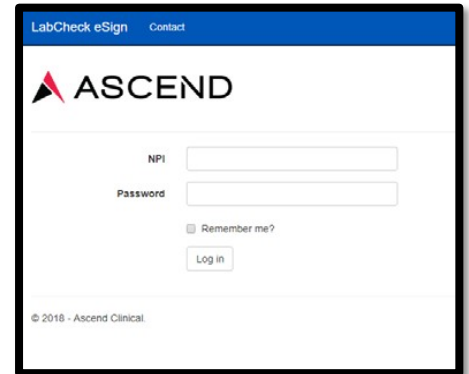


LabCheck eSign Guía de Instrucciones

Ascend presenta LabCheck eSign, una solución de firma electrónica fácil e intuitiva para los practicantes dando órdenes médicas. eSign permite que practicantes autentiquen la intención del pedido y la necesidad médica a todos los pedidos al laboratorio para que cumplan con los requisitos de CMS.

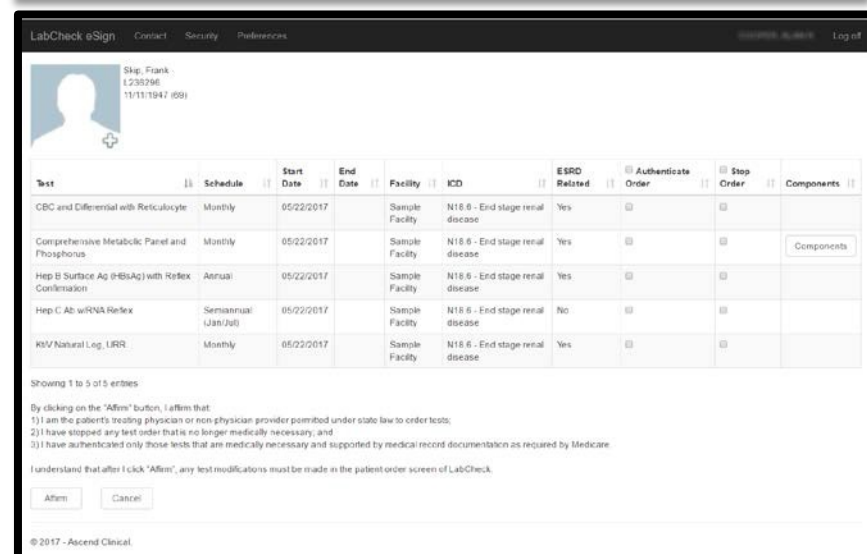
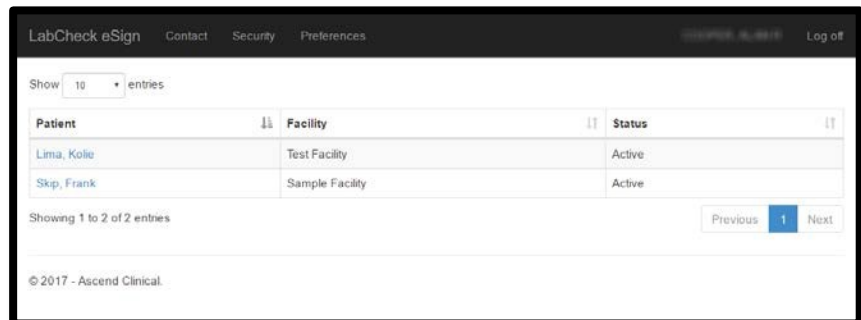
Acceso a LabCheck eSign

- Se puede acceder desde cualquier PC o móvil
- Desde cualquier navegador de internet, ingrese a labcheckesign.com
- Introduzca sus credenciales de LabCheck eSign
 - NPI = Su NPI (Número de Identificación de Proveedor Nacional)
 - Password = Obtenga su contraseña temporal de su administrador de la instalación de diálisis; se le pedirá que lo cambie la primera vez que inicie sesión
- Al iniciar la primera sesión, ingrese su preferencia de notificación: SMS, correo electrónico o ambos



Autenticación de Pedidos en LabCheck eSign

- Al iniciar sesión, se mostrará una lista de pacientes que requieren autenticación en pedidos de laboratorio
- Haga clic en cada paciente para ver los detalles del pedido de laboratorio
- Seleccione Autenticar Orden (Authenticate Order) en las pruebas que sean médicamente necesarias y que estén apoyadas por la documentación del registro médico
- Seleccione Detener Orden (Stop Order) en cualquier prueba que ya no sea médicamente necesaria
- Haga clic en Afirmar (Affirm) para mandar
- Repite los pasos anteriores hasta que todos los pedidos hayan sido autenticados
- Nuevos pedidos de laboratorio que necesitan autorización se comunicarán por SMS y / o correo electrónico
- Las órdenes permanentes requieren autenticación anualmente



Ayuda con LabCheck eSign

- Asistencia está disponible a través de su administrador de la instalación de diálisis o el equipo de Servicio al Cliente de Ascend al 800.800.5655, opción 1.